



ARSAT
أ. ر. س. أ. ت

RAPPORT MENSUEL

ACTIVITÉS PÉTROLIÈRES AVAL EN RÉPUBLIQUE DU TCHAD

MAI 2026

Ce rapport présente les principales statistiques sur les activités pétrolières aval en République du Tchad pour le mois de mai 2026.

1. Situation des enlèvements des produits pétroliers issus de la NRC du 1er au 31 mai 2026

Tableau 1 : les données des enlèvements des produits de la raffinerie de Djarmaya			
Produit	NRC (mai)	Avril	Croissance
Gazole (l)	28 955 631	26 944 430	↑ +7%
Essence (l)	28 337 431	27 991 566	↑ +1%
Jet A1 (l)	5 228 800	4 715 984	↑ +10%
Fioul Lourd (l)	7 596 139	6 872 750	↑ +10%
GPL (kg)	3 670 220	3 608 060	↑ +2%
PP (T)	1 000 (local) + 600 (export)	1 453	↑ +9,2%

Gazole

+7% ↑

Essence

+1% ↑

Jet A1

+10% ↑

GPL

+2% ↑

Le gazole et l'essence représentent la majeure partie des enlèvements, totalisant 76% du volume global. Comparée au mois d'avril 2026, le gazole, l'essence, le jet A1, le fioul lourd, le GPL et le polypropylène issus de la Raffinerie de Djarmaya ont augmenté respectivement de 7%, 1%, 10%, 10%, 2% et de 9,2%.

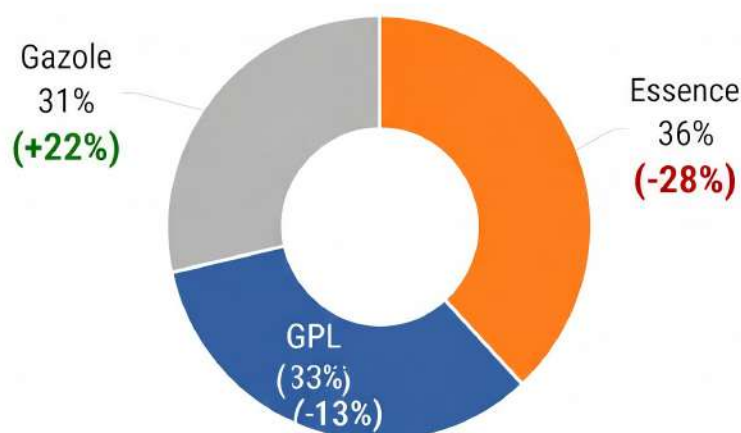
2. Situation des importations des produits pétroliers du 1^{er} au 31 mai 2026

Tableau 2 : Situation des importations des produits pétroliers du 1^{er} au 31 mai 2026

Provenance	Gazole (l)	Essence (l)	Jet A1 (l)	GPL (Kg)
Cameroun	4 212 000	5 184 000	-	4 696 150
Nigeria	248 000	-	-	-
Niger	-	-	-	-
TOTAL	4 460 000	5 184 000	-	4 696 150
Avril	3 500 999	6 624 000	-	5 290 800
Croissance	+22% ↑	-28% ↓	-	-13% ↓



Répartition des importations – Mai 2026



Par rapport à la période du 1^{er} au 30 avril 2026, les importations de produits pétroliers du 1^{er} au 31 mai ont enregistré une baisse pour l'essence (-28%) et le GPL (-13%). Sur la même période, les importations de gasoil ont augmenté de 22%. Les importations sont dominées par l'essence (36%), suivie du GPL (33%) et le gazole (31%).

3. Consommation nationale des produits pétroliers du 1^{er} au 31 mai 2026

Tableau 3 : Consommation nationale des produits pétroliers du 1^{er} au 31 mai 2026

Provenance	Gazole (l)	Essence (l)	Jet A1 (l)	FL (l)	GPL (Kg)	PP (T)
NRC	28 955 631	28 337 431	5 228 800	7 596 139	3 670 220	1 000
Import	4 460 000	5 184 000	-	-	4 696 150	-
Cumul	33 415 631	33 521 431	5 228 800	7 596 139	8 366 370	1 000
Avril	30 445 429	34 615 566	4 715 984	6 872 750	8 898 860	1 453
Croissance	+8,9% ↑	-3,3% ↓	+9,8% ↑	+9,5% ↑	-6,4% ↓	-45,3% ↓

Gazole

33 415 631 L
+8,9% ↑

Essence

33 521 431 L
-3,3% ↓

Jet A1

5 228 800 L
+9,8% ↑

Fioul Lourd

7 596 139 L
+9,5% ↑

GPL

8 366 370 kg
-6,4% ↓

Polypropylène

1 000 T
-45,3% ↓

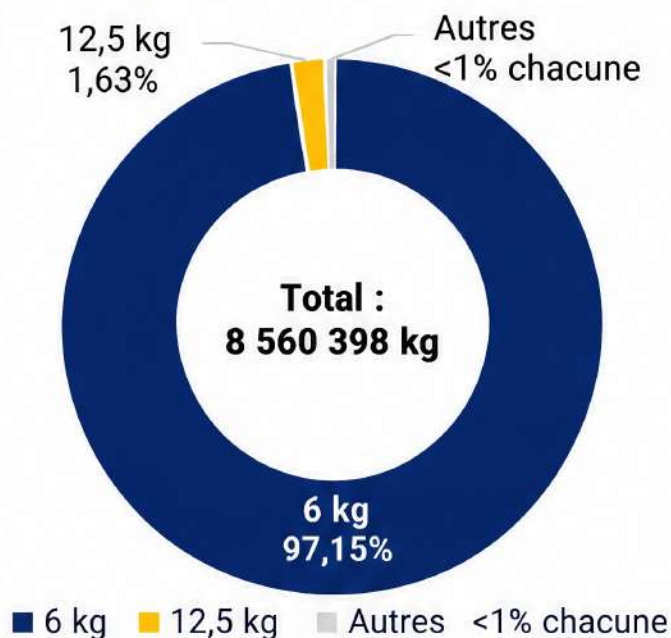
Comparée au mois d'avril, la consommation nationale des produits pétroliers pour le mois de mai 2026 a connu une hausse pour le jet A1 (+9,8%), le fioul lourd (+9,5%) et le gazole (+8,9%). En revanche, la consommation du polypropylène, du GPL et de l'essence a baissé respectivement de 45,3%, 6,4% et 3,3%.

4. Situation du nombre de bouteilles rechargées et de kits vendus du 1^{er} au 31 mai 2026

Tableau 4 : Nombre de bouteilles rechargées et de kits vendus

Catégorie	Nombre bouteilles	Volume (Kg)	Avril (Kg)	Croissance
6KG	1 386 114	8 316 684	8 497 320	-2,2% ↓
3KG	3 144	9 432	10 938	-16,0% ↓
12,5KG	11 162	139 525	153 325	-9,9% ↓
52KG	315	16 380	17 160	-4,8% ↓
39KG	4	156	39	+75% ↑
25KG	-	-	-	-
VRAC	63 029	63 029	98 506	-56,3% ↓
KIT 6KG	2 532	15 192	82 242	-441,4% ↓

Répartition du marché GPL – Mai 2026 (par volume kg)



Les emballages de 6 kg dominent le marché à hauteur de 97,15% du volume total consommé en mai 2026.

Synthèse des corridors d'importation

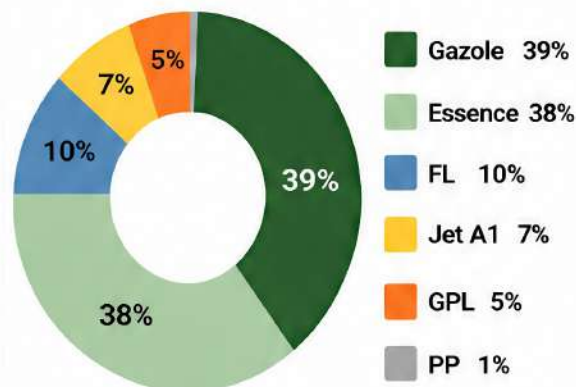
N°	Pays	Point de départ	Point d'entrée (Tchad)
1	Cameroun	Douala et Limbé	Kouteré
2	Niger	Zinder	Daboua
3	Nigeria	Lagos / Kano / Maiduguri	Daboua / Bongor

5. Synthèse Générale – Mai 2026

1 ENLÈVEMENTS NRC (Raffinerie de Djarmaya)

Produit	Mai 2026	Avril 2026	Croissance
Gazole	28 955 631 L	26 944 430 L	+7% ↑
Essence	28 337 431 L	27 991 566 L	+1% ↑
Jet A1	5 228 800 L	4 715 984 L	+10% ↑
Fioul Lourd	7 596 139 L	6 872 750 L	+10% ↑
GPL	3 670 220 kg	3 608 060 kg	+2% ↑
PP	1 600 T	1 453 T	+9,2% ↑

Répartition NRC Mai 2026



2 IMPORTATIONS

Gazole

4 460 000 L
+22% ↑

Essence

5 184 000 L
-28% ↓

GPL

4 696 150 kg
-13% ↓

3 Corridors
Cameroun,
Niger, Nigeria

3 CONSOMMATION NATIONALE

Gazole

33 415 631 L
+8,9% ↑

Essence

33 521 431 L
-3,3% ↓

Jet A1

5 228 800 L
+9,8% ↑

Fioul Lourd

7 596 139 L
+9,5% ↑

GPL

8 366 370 kg
-6,4% ↓

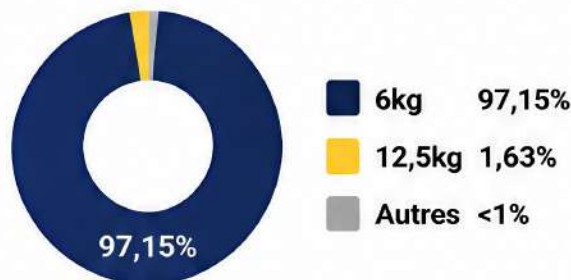
Polypropylène

1 000 T
-45,3% ↓

4 BOUTEILLES GPL

Total:
8 560 398 kg rechargés

1 386 114 bouteilles
de 6 kg rechargées



5

- ✓ NRC: Essence +1% ↑ | Gazole +7% ↑ | GPL +2% ↑
- ✓ Importations: Gazole +22% ↑ | Essence -28% ↓ | GPL -13% ↓
- ✓ Consommation: Gazole +8,9% ↑ | Essence -3,3% ↓ | PP -45,3% ↓

À RETENIR



Production NRC

Tous les produits en hausse vs avril.
Gazole +7% • Essence +1% • Jet A1 +10% •
Fioul Lourd +10% • GPL +2%.
Gazole & Essence = 76% du volume total.



Importations

Gazole en hausse : +22% (4,46 ML).
Essence en baisse : -28% (5,18 ML).
GPL en baisse : -13% (4,70 Mkg).
Essence domine les imports : 36% du total.



Consommation Nationale

Total hydrocarbures liquides : 79,76 ML.
Gazoile +8,9% • Jet A1 +9,8% • Fioul Lourd +9,5%.
Essence -3,3% • GPL -6,4% • PP -45,3%.



Marché GPL

8,56 Mkg rechargés en mai.
Bouteilles 6 kg : 97,15% du marché.
1 386 114 bouteilles de 6 kg rechargées.

Rapport à consulter sur :



<https://arsat.td/statistique-secteur-petrolier-aval/>



ARSAT

أ. ر. س. أ. ت

**Autorité de Régulation du Secteur Pétrolier
Aval du Tchad (ARSAT)**

 BP: 2695 - N'Djaména/Tchad  +235 68 33 36 23 / 90 33 36 23

 contact@arsat.td      ARSAT TCHAD