



**ARSAT**

أ. ر. س. أ. ت

# **RAPPORT MENSUEL**

## **ACTIVITÉS PÉTROLIÈRES AVAL EN RÉPUBLIQUE DU TCHAD**

**AVRIL 2026**

*Ce rapport présente les principales statistiques sur les activités pétrolières aval en République du Tchad pour le mois d'avril 2026.*

# Rapport Mensuel des Activités Pétrolières Aval — Avril 2026



## 1. Enlèvements des produits pétroliers de la NRC — Avril 2026

Tableau des enlèvements de la raffinerie de Djarmaya			
Produit	NRC Avril	Mars	Croissance
GAZOLE	26 944 430 L	25 115 973 L	↑ +7%
ESSENCE	27 991 566 L	24 335 497 L	↑ +13%
JET A1	4 715 984 L	4 877 655 L	↓ -3%
FIOUL LOURD	6 872 750 L	6 787 753 L	↑ +1%
GPL	3 608 060 kg	4 344 100 kg	↓ -20%
POLYPROPYLÈNE	1 453 T	1 320 T	↑ +9%

**Gazole +  
Essence**  
= 77% du  
volume global

**Essence**  
↑ +13%

**GPL**  
↓ -20%

**Polypropylène**  
↑ +9%

Le gazole et l'essence représentent la majeure partie des enlèvements totalisant 77% du volume global. Comparée au mois de mars 2026, l'essence, le polypropylène, le gazole et le fioul lourd ont augmenté respectivement de 13%, 9%, 7% et 1%. Tandis que le GPL et le Jet A1 ont baissé respectivement de 20% et 3%.

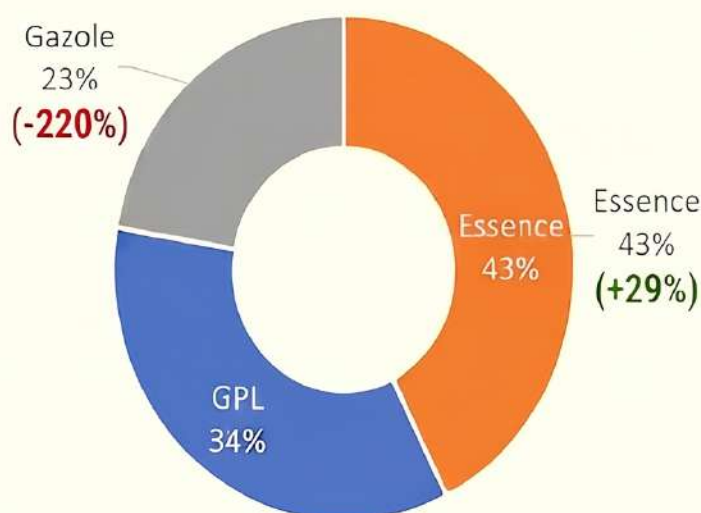
## 2. Situation des importations des produits pétroliers du 1<sup>er</sup> au 30 avril 2026

Tableau 2 : Situation des importations des produits pétroliers du 1<sup>er</sup> au 30 avril 2026

Provenance	Gazole (l)	Essence (l)	Jet A1 (l)	GPL (Kg)
Cameroun	3 420 000	6 624 000	-	5 290 800
Nigeria	-	-	-	-
Niger	80 999	-	-	-
<b>TOTAL</b>	<b>3 500 999</b>	<b>6 624 000</b>	<b>-</b>	<b>5 290 800</b>
Mars	11 204 748	4 702 000	-	5 290 770
<b>Croissance</b>	<b>-220% ↓</b>	<b>+29% ↑</b>	0%	



### Répartition des importations – Avril 2026



### 3. Consommation nationale des produits pétroliers — 1<sup>er</sup> au 30 avril 2026

Produit	NRC	Import	Cumul Avril	Mars	Croissance
Gazole (l)	26 944 430	3 500 999	30 445 429	36 320 721	<b>-19,3% ↓</b>
Essence (l)	27 991 566	6 624 000	34 615 566	29 037 497	<b>+16,1% ↑</b>
Jet A1 (l)	4 715 984	–	4 715 984	4 877 655	<b>-3,4% ↓</b>
Fioul Lourd (l)	6 872 750	–	6 872 750	6 787 753	<b>+1,2% ↑</b>
GPL (kg)	3 608 060	5 290 800	8 898 860	9 634 870	<b>-8,3% ↓</b>
Polypropylène (T)	1 453	–	1 453	1 320	<b>+9,1% ↑</b>



**Essence**

**↑ +16,1%**



**Gazole**

**↓ -19,3%**



**GPL**

**↓ -8,3%**



**Polypropylène**

**↑ +9,1%**



**Fioul Lourd**

**↑ +1,2%**



**Jet A1**

**↓ -3,4%**

Comparée au mois de mars, la consommation nationale d'avril 2026 a enregistré une hausse pour l'essence (+16,1%), le polypropylène (+9,1%) et le fioul lourd (+1,2%), tandis que celle du gazole (-19,3%), du GPL (-8,3%) et du **Jet A-1** (-3,4%) a enregistré une baisse.

## 4. Bouteilles rechargées et kits vendus — 1<sup>er</sup> au 30 avril 2026

Du bouteilles de gaz par catégorie				
Catégorie	Nombre bouteilles	Volume (kg)	Mars (kg)	Croissance
6 kg	1 416 220	8 497 320	9 729 408	-14,5% ↓
3 kg	3 646	10 938	11 226	-2,6% ↓
12,5 kg	12 266	153 325	163 150	-6,4% ↓
52 kg	330	17 160	17 264	-0,6% ↓
39 kg	1	39	39	0% →
VRAC	98 506	98 506	52 914	+46,3% ↑
Kit 6kg	13 707	82 242	-	+100% ↑

### Répartition du marché GPL — Avril 2026 (par volume kg)



**Les emballages de 6 kg dominent le marché à hauteur de 96,8% du volume total consommé en avril 2026.**

### Synthèse des corridors d'importation

N°	Pays	Point de départ	Point d'entrée (Tchad)
1	Cameroun	Douala et Limbé	Moundou
2	Niger	Zinder	Daboua
3	Nigeria	Lagos	Daboua
4	Nigeria	Kano	Daboua

# SYNTHÈSE DU MOIS D'AVRIL 2026

## Tableau de bord des indicateurs clés

### Enlèvements NRC

**77%**

Gazole + Essence  
du volume global

Essence **↑ +13%** | GPL **↓ -20%**



### Importations

**3 Corridors**

Cameroun, Niger, Nigeria

Essence **43%** | GPL **34%** | Gazole **23%**



### Consommation nationale

**85,5 ML**

Total consommation  
hydrocarbures liquides

Essence **↑ +16,1%** | Gazole **↓ -19,3%**



### Marché GPL

**8,86 M kg**

Volume total rechargé en avril

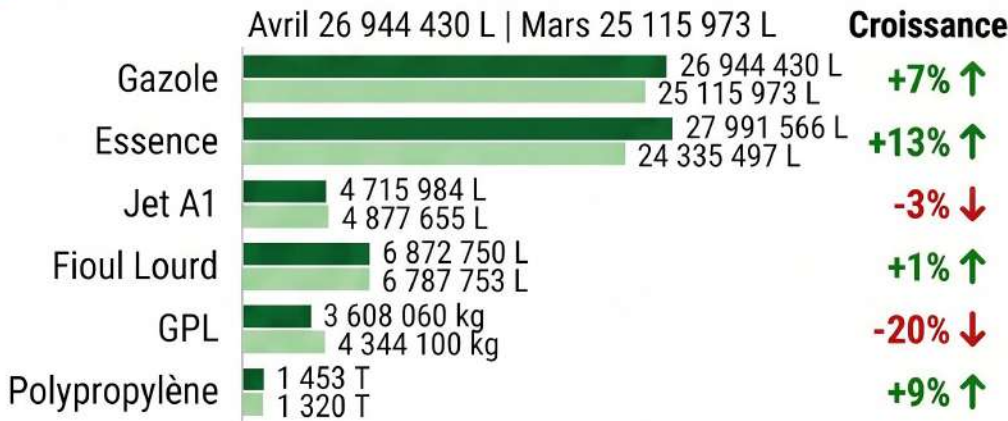
Emballage 6kg dominant à **96,8%**

### Corridors d'importation actifs

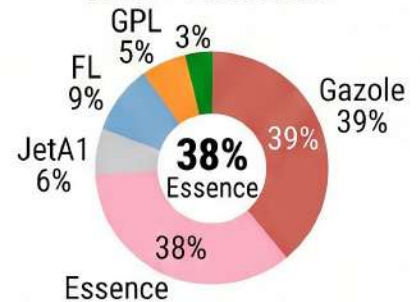
N°	Pays	Départ	Entrée Tchad
1	Cameroun	Douala et Limbé	Moundou
2	Niger	Zinder	Daboua
3	Nigeria	Lagos	Daboua
4	Nigeria	Kano	Daboua

## 6. Synthèse Générale — Avril 2026

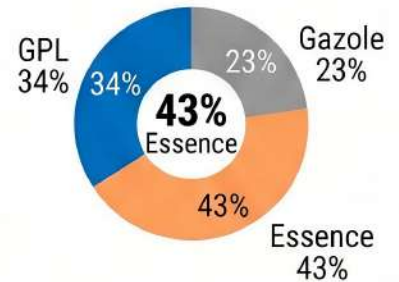
### 1. ENLÈVEMENTS NRC (Raffinerie de Djarmaya)



### Répartition des enlèvements NRC — Avril 2026



### Répartition des importations — Avril 2026



### 2. IMPORTATIONS



### 3. CONSOMMATION NATIONALE



### 4. BOUTEILLES GPL

**Total: 8 859 530 kg rechargés**

1 416 220 bouteilles de 6 kg rechargées



- ✓ **NRC:** Essence +13% ↑ | Gazole +7% ↑ | GPL -20% ↓
- ✓ **Importations:** Gazole -220% ↓ | Essence +29% ↑ | Contexte géopolitique
- ✓ **Consommation:** Essence +16,1% ↑ | Gazole -19,3% ↓ | PP +9,1% ↑



**ARSAT**  
أ. ر. س. أ. ت

**Autorité de Régulation du Secteur Pétrolier  
Aval du Tchad (ARSAT)**

📍 BP: 2695 - N'Djaména/Tchad 📞 +235 68 33 36 23 / 90 33 36 23

✉️ [contact@arsat.td](mailto:contact@arsat.td) 🌐 📺 📷 ARSAT TCHAD